



## **INFORME**

**OCUPACIÓN TURÍSTICA EN CALP,  
PRIMERA QUINCENA DE SEPTIEMBRE  
DE 2025**



**investratègia**  
estudis d'opinió i mercat

C/. Les Capelletes 34 1r 1a  
03726 poble nou de benitatxell (alacant)  
tel. 966 493 392  
tecnicos@investratègia.com  
www.investratègia.com

# OCUPACIÓN TURÍSTICA EN CALP, 1ª QUINCENA SEPTIEMBRE 2025

## ÍNDICE

	<i>Página</i>
➤ Grado de ocupación	<b>1</b>
➤ Evolución de la ocupación	<b>2</b>
➤ Ocupación por nacionalidad	<b>3</b>

# OCUPACIÓN TURÍSTICA EN CALP, 1ª QUINCENA SEPTIEMBRE 2025

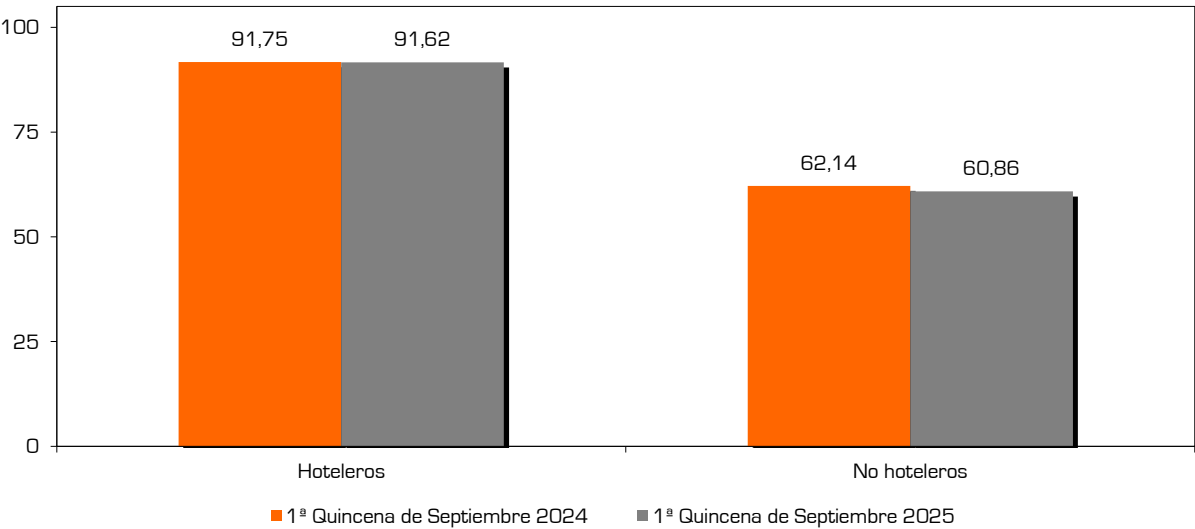
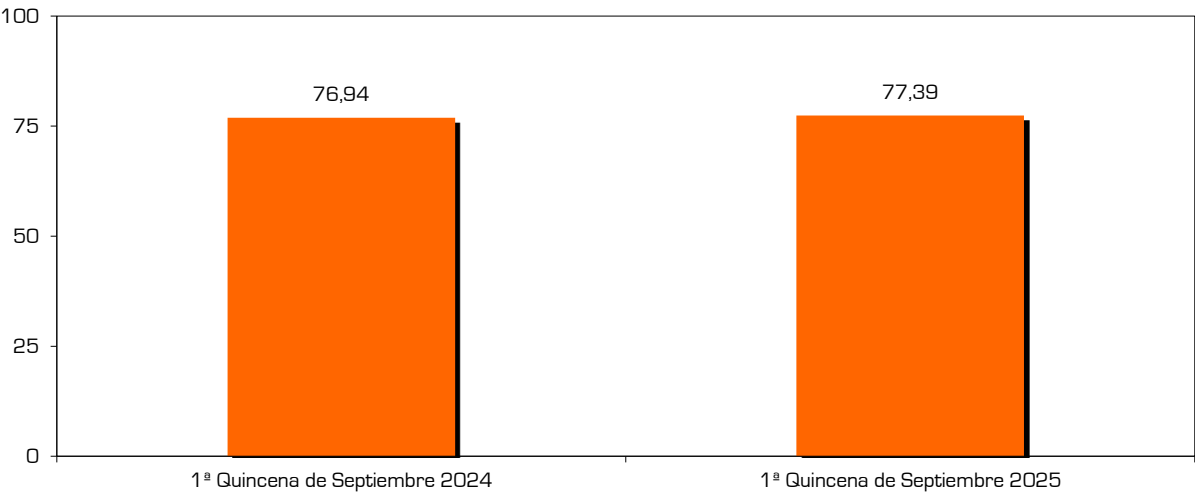
GRADO DE OCUPACIÓN

## TABLA

Grado de ocupación	1ª Quincena de Septiembre 2024	1ª Quincena de Septiembre 2025
Hoteleros	91,75	91,62
No hoteleros	62,14	60,86
· Camping	68,66	70,49
· Apartamentos	61,37	60,31
Total	76,94	77,39

Fuente: Encuesta sobre la ocupación turística en Calp, 2025.

## GRÁFICOS



## CONCLUSIONES

El gran desempeño en esta primera quincena de septiembre de 2025 permite que Calp marque un nuevo récord de ocupación para este periodo (77,39%). Dicho resultado procede del aumento en la proporción de camas reservadas en los camping (68,66% vs. 70,49%), puesto que los apartamentos (60,31%) y los hoteles (91,62%), aunque leve, sufren un descenso.

# OCUPACIÓN TURÍSTICA EN CALP, 1ª QUINCENA SEPTIEMBRE 2025

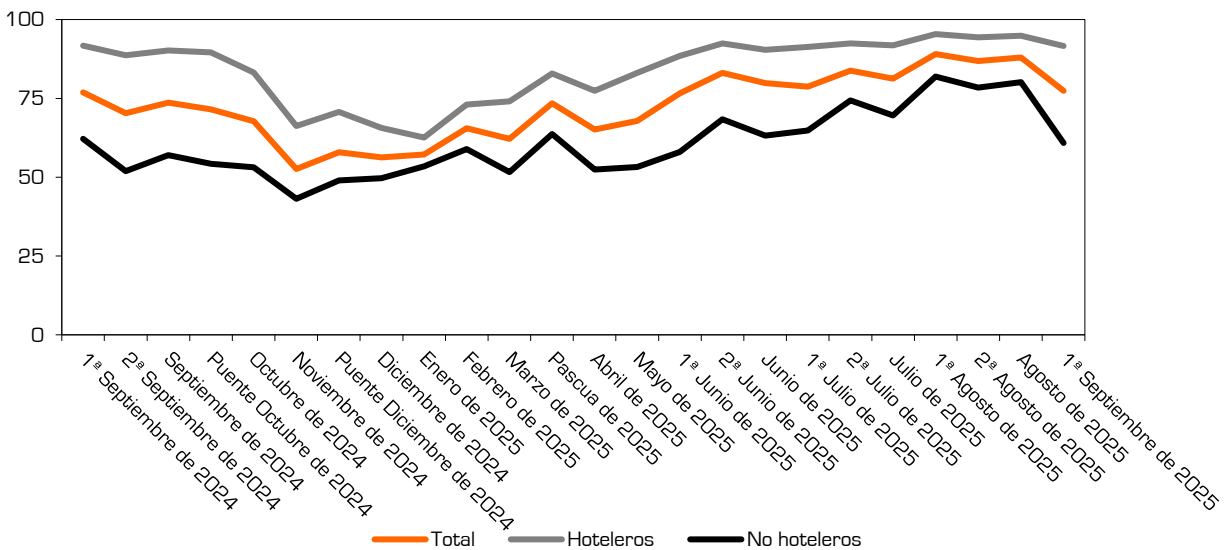
EVOLUCIÓN DE LA OCUPACIÓN

## TABLA

Evolución de la ocupación	Hoteleros	No hoteleros	Camping	Apartamentos	Total
1ª Septiembre de 2024	91,75	62,14	68,66	61,37	76,94
2ª Septiembre de 2024	88,67	51,89	73,57	49,34	70,32
Septiembre de 2024	90,21	57,03	71,12	55,37	73,63
Puente Octubre de 2024	89,55	54,29	83,02	49,78	71,48
Octubre de 2024	83,18	53,14	82,91	48,47	67,75
Noviembre de 2024	66,21	43,15	77,20	37,22	52,60
Puente Diciembre de 2024	70,68	48,95	77,73	43,69	57,92
Diciembre de 2024	65,66	49,66	80,21	44,08	56,27
Enero de 2025	62,58	53,44	86,21	47,44	57,23
Febrero de 2025	73,07	58,95	97,18	54,35	65,57
Marzo de 2025	74,00	51,64	90,27	47,18	62,16
Pascua de 2025	82,90	63,71	93,00	60,34	73,41
Abril de 2025	77,43	52,46	83,30	48,91	65,09
Mayo de 2025	83,06	53,20	80,83	50,39	67,88
1ª Junio de 2025	88,44	57,98	69,71	56,30	76,63
2ª Junio de 2025	92,46	68,34	59,10	69,67	83,12
Junio de 2025	90,45	63,16	64,40	62,98	79,87
1ª Julio de 2025	91,28	64,85	68,24	64,51	78,74
2ª Julio de 2025	92,45	74,34	72,79	74,49	83,79
Julio de 2025	91,86	69,60	70,51	69,51	81,26
1ª Agosto de 2025	95,38	81,91	96,39	80,47	89,05
2ª Agosto de 2025	94,33	78,44	80,18	78,26	86,84
Agosto de 2025	94,86	80,17	88,28	79,37	87,95
1ª Septiembre de 2025	91,62	60,86	70,49	60,31	77,39

Fuente: Encuesta sobre la ocupación turística en Calp, 2025.

## GRÁFICO



## CONCLUSIONES

Septiembre marca el fin de la temporada estival, y como suele ser habitual en los destinos de sol y playa, también denota un liviano descenso en los índices de ocupación y la separación de las líneas del gráfico.

# OCUPACIÓN TURÍSTICA EN CALP, 1ª QUINCENA SEPTIEMBRE 2025

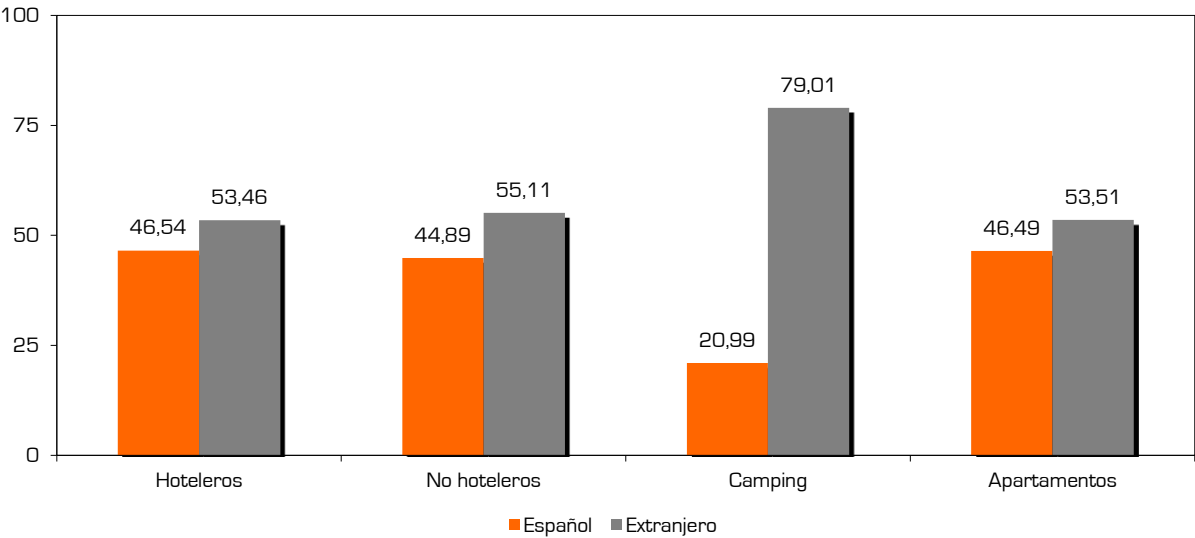
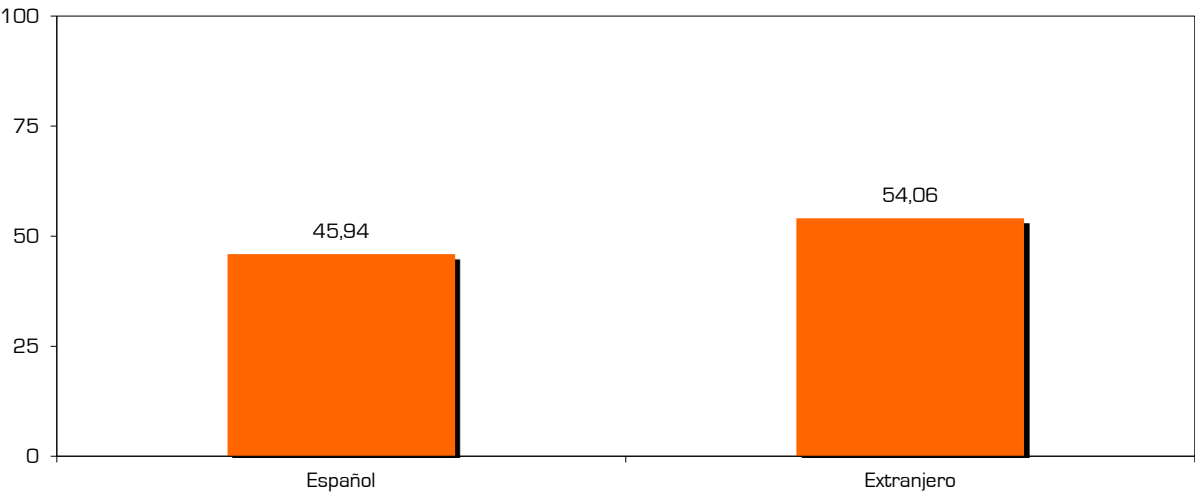
OCUPACIÓN POR NACIONALIDAD

## TABLA

Grado de ocupación según nacionalidad	Español	Extranjero
Hoteleros	46,54	53,46
No hoteleros	44,89	55,11
· Camping	20,99	79,01
· Apartamentos	46,49	53,51
Total	45,94	54,06

Fuente: Encuesta sobre la ocupación turística en Calp, 2025.

## GRÁFICOS



## CONCLUSIONES

Los extranjeros superan a los españoles en número (54,06% frente a 45,94%). Todas las tipologías hospedan a más foráneos que españoles, aunque la única que lo hace con una polarización extremadamente marcada son los camping (20,99% vs. 79,01%).